

TYP VÝMĚNY URČÍ PROJEKTANT STROPNÍHO SYSTÉMU RECTOR

ZKRÁTÍ ČAS POTŘEBNÝ NA REALIZACI STROPU

PRECIZNÍ ZPRACOVÁNÍ, VARIABILNÍ DÉLKA

JEDNODUCHÁ MONTÁŽ

VARIABILITA

VARIABILITA délky výměny podle velikosti otvoru o 400 až 600 mm

4 DÉLKY VÝMĚN

v závislosti od velikosti otvoru:

800 - 1200 mm

1200 - 1800 mm

1800 - 2400 mm

2400 - 3000 mm

ARMOVANÍ DETAILU

Nadpodpěrový prut na základě projektu

Dodatečný mont. prut min.  $\varnothing$  10 mm

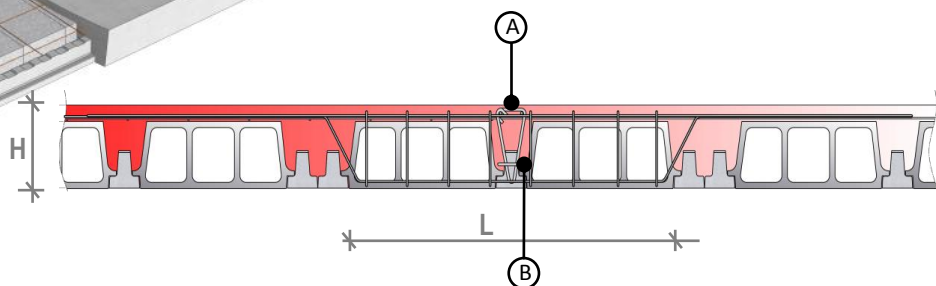
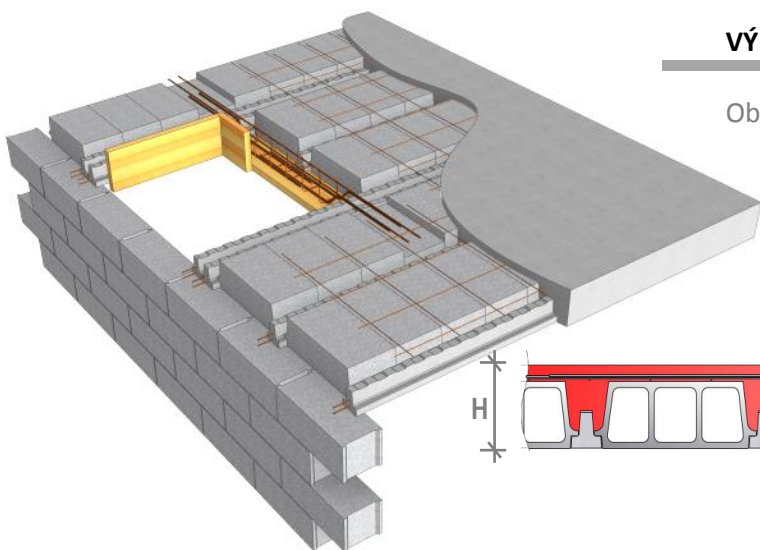
Zahnutí o dl. min. 150 mm

Prut ve tvaru „U“ min.  $\varnothing$  10 mm

Třmeny „V“, min.  $\varnothing$  8 mm

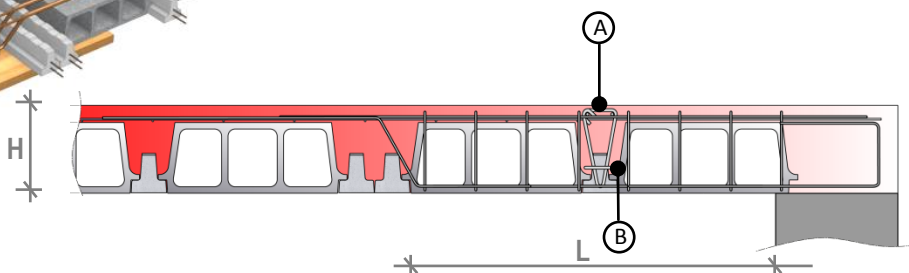
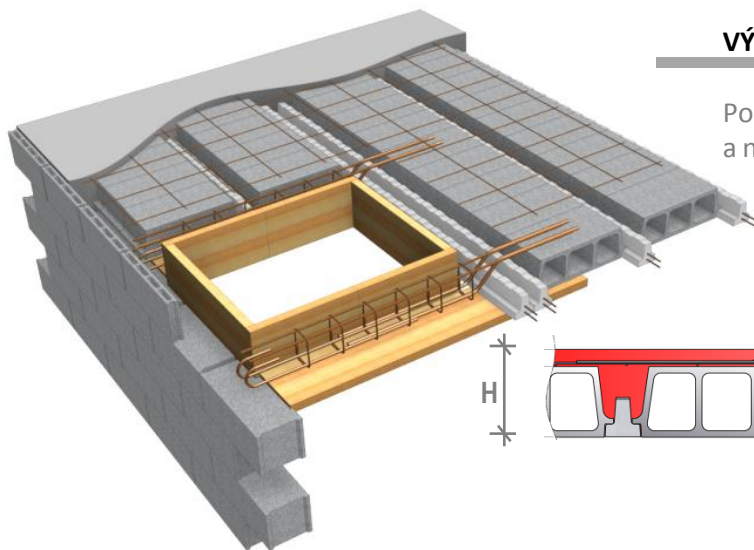
**VÝMĚNA TYPU „W”**

Oboustranné podepření nosníky RECTOR



**VÝMĚNA TYPU „WM”**

Podepření nosníky RECTOR z jedné strany a nosnou stěnou ze strany druhé



Výška stropu H [mm]	Šířka otvoru: L [mm]	Výměna		Maximálně charakteristické zatížení [kN/m]
		Typ W [L/šířka - výška]	Typ WM [L/šířka - výška]	
160 - 190	800 - 1200	W120/12-12	WM120/12-12	23,7
	1200 - 1800	W180/15-12	WM180/15-12	22,1
200 - 230	800 - 1200	W120/12-16	WM120/12-16	29,3
	1200 - 1800	W180/15-16	WM180/15-16	27,7
	1800 - 2400	W240/15-16	WM240/15-16	19,2
240 - 270	800 - 1200	W120/12-20	WM120/12-20	29,3

